

## Aspirateur POMPIER 70 litres

Les ATTIX 7 en version liquide type "POMPIER" permettent d'aspirer jusqu'à 200 l/min tout en refoulant le liquide jusqu'à 9 mètres de hauteur et 300 l/min maxi.

Les ATTIX 7 en version LIQUIDE et POMPIER sont particulièrement utilisés dans les cas d'inondation, sur les routes ou le nettoyage après des incendies. Les roues et les roulettes résistantes permettent une grande mobilité sur terrains difficiles.

Cuve basculante en acier inoxydable de haute qualité, pour faciliter la vidange. Ergonomique, pratique pour toutes les applications liquides.

Un double système de protection en acier inoxydable : protège la pompe et la turbine pendant l'aspiration de liquides.






Matériel pour incendies et inondations.

- Aspirateur type "POMPIER" avec pompe de refoulement
- Grande capacité et robustesse avec sa cuve INOX «AISI 304» haute qualité
- Aspiration et refoulement en simultané
- Démarrage en douceur grâce au système SoftStart
- Contrôle de la puissance (variateur)
- Filtre Inox pour déchets grossiers
- Version 751-71 livrée complète avec accessoires et disjoncteur 30mA + prises étanches IP 68
- Adaptateur GEKA 3/4"F de série pour brancher un tuyau d'évacuation
- Uniquement conçu pour aspirer des liquides



L'image affichée peut ne pas représenter le modèle proposé

● Equipement standard

Accessoires inclus		Référence	Quantité mini.	ATTIX 751-61 CH	ATTIX 751-61 EU	ATTIX 751-71 MWF EU
<b>Special Filter</b>						
	TAMIS FILTRE A EAU Ø 143X140 MM INOX	15475	0	•	•	•
<b>System 36 Hose Vacuum Cleaner</b>						
	FLEXIBLE D36 4 METRES	25537	0			
	FLEXIBLE SPECIAL	302001677	0			•
<b>System 36 Tube</b>						
	LOT DE 2 TUBES DROITS D.36MM L.505MM SS	107408074	0			•
	POIGNEE COUDEE INOX	46691	0			•
<b>System 36 Brush/Universal Nozzle</b>						



Toutes les informations fournies dans ce document sont susceptibles d'être modifiées sans préavis.

## Aspirateur POMPIER 70 litres

Accessoires inclus	Référence	Quantité mini.	ATTIX 751-61 CH	ATTIX 751-61 EU	ATTIX 751-71 MWF EU
 EMBOUT UNIVERSEL	14295	0			
<b>System 36 Vac Floor Nozzle</b>					
 EMBOUT POUR SOLS DE GRANDES SURFACES Ø 3	15349	0			
<b>System 36 Crevice/Cone Nozzle</b>					
 EMBOUT POUR FENTES, 300 MM	6084	0			•
<b>Autres</b>					
 BOITE DE STOCKAGE DU FLEXIBLE	302001554	0			•

Modèle	ATTIX 751-61 CH	ATTIX 751-61 EU	ATTIX 751-71 MWF EU
Référence	302001527	302001529	107412020

Caractéristiques			
Support de câble	•	•	•
Démarrage moteur en douceur	•	•	•
Réservoir basculant	•	•	•
Contrôle de la vitesse du moteur	•	•	•
Châssis en acier robuste	•	•	•
Pompe d'évacuation automatique 300l/min	•	•	•
Dijoncteur (PRCD)			•

Caractéristiques Techniques	ATTIX 751-61 CH	ATTIX 751-61 EU	ATTIX 751-71 MWF EU
Puissance consommée maxi (W)	1500	1500	1500
Puissance (W)	1200	1200	1200
Alimentation (V/HZ/A)	230/1/50-60/10	230/1/50-60/16	230/1/50-60/16
Capacité d'ensachage (l/m)	in 200/out 300	in 200/out 300	in 200/out 300
Débit d'air (l/min.)	3600	3600	3600
Dépression (mbar/kPa)	230/23	230/23	230/23
Niveau sonore (dB(A))	57	57	57
Longueur câble (m)	7.5	7.5	10
Capacité du réservoir (litres)	70	70	70



## Aspirateur POMPIER 70 litres

## Caractéristiques Techniques

ATTIX 751-61 CH

ATTIX 751-61 EU

ATTIX 751-71 MWF  
EU

Type du filtre principal

Wet filter sieve

Wet filter sieve

Wet filter sieve

Dimensions (L x L x H) (mm)

605x580x970

605x580x970

510x480x875

Poids (kg)

33

33

31

● Equipement standard, ○ Accessoires Supplémentaires, □ Equipement Optionnel

Accessoires	Référence	Quantité mini.	ATTIX 751-61 CH	ATTIX 751-61 EU	ATTIX 751-71 MWF EU
<b>System 36 Crevice/Cone Nozzle</b>					
	BUSE PLATE 100 MM	40456	0	○	○
	EMBOUT BISEAUTE D36X200	29541	0	○	○
	EMBOUT CAOUTCHOUC Ø36X190 MM GRIS	5067	0	○	○
	EMBOUT POUR FENTES, 300 MM	6084	0	○	●
<b>System 50 Tube</b>					
	ADAPTATEUR D58/36 MM	40452	0	○	○
	TUBE AVEC MANCHE COUDE ALU D.50MM	15335	0	○	○
	TUBE COURBE D36MM ACIER I	15341	0	○	○
	TUYAU DE RALLONGE Ø 50 MM	5152	0	○	○
<b>System 36 Brush/Universal Nozzle</b>					
	BUSE UNIVERSELLE Ø36X150MM ALU	5145	0	○	○



Toutes les informations fournies dans ce document sont susceptibles d'être modifiées sans préavis.