

## Aspirateurs eau et poussières sans changement de filtre. Cuve de 55 Litres

La série VL500 des aspirateurs eau et poussières est idéale pour une utilisation dans les hôtels, les entreprises de nettoyage, les secteurs scolaires et hospitaliers ainsi que dans l'industrie en raison de leur grande robustesse.

Avec l'aspirateur eau et poussière VL500, le nettoyage quotidien est simple, rapide et sûr. Trois modèles disponibles selon la capacité de la cuve souhaitée à savoir 35, 55 ou 75 litres.





La série des aspirateurs eau et poussière VL500 a été conçue et développée en partenariat avec les utilisateurs finaux Nilfisk pour répondre aux besoins des clients les plus exigeants et ainsi offrir aux professionnels du nettoyage la réponse la mieux adaptée en termes d'efficacité, de sécurité et de rentabilité. Associée au service et à l'assistance Nilfisk, la série VL500 vous fournit une solution de nettoyage fiable et très performante facile à utiliser avec des coûts d'entretien attrayants. Les VL500 sont disponibles en plusieurs capacités, 35, 55 et 75L.



L'image affichée peut ne pas représenter le modèle proposé

- La tête du moteur reste fermée et en place pendant la vidange de la cuve
- La double filtration vous permet d'aspirer les liquides et la poussière sans changer de filtre
- Le basculement ergonomique permet de vider la cuve facilement et sans effort
- Disponible en 1 ou 2 moteurs suivant l'application






● Equipement standard

Accessoires inclus	Référence	Quantité mini.	VL500 55-1 ERGO EDF220-240V- /50-60HZ	VL500 55-2 ERGO EDF 220-240V/50-- 60HZ	VL500 55-1 BDF 220-240V/50-- 60HZ
<b>Flexible d'aspiration</b>					
 TUYAU D ASPIRATION Ø 40 2.5M CPL	107407336	1	•	•	•
<b>Embouture liquide</b>					
 EMBOUCHURE LIQUIDE D40(LAMELLES), b36cm	107407338	1			
KIT EMBOUCHURE SOL DUR 400MM D.40MM	107416577	1	•	•	•
<b>Embouture sols durs</b>					
 EMBOUCHURE POUSSIERE D40(BROSSES)	107407339	1	•	•	•
<b>Suceur plat</b>					
 EMBOUT BISEAUTE D40	107408850	1	•	•	•
<b>Filtre d'aspiration</b>					





Toutes les informations fournies dans ce document sont susceptibles d'être modifiées sans préavis.

## Aspirateurs eau et poussières sans changement de filtre. Cuve de 55 Litres

Accessoires inclus		Référence	Quantité mini.	VL500 55-1 ERGO EDF220-240V- /50-60HZ	VL500 55-2 ERGO EDF 220-240V/50-- 60HZ	VL500 55-1 BDF 220-240V/50-- 60HZ
	CARTOUCHE FILTRANTE 55-75L	107407300	1	•	•	•
	FILTRE PRINCIPAL POUSSIÈRE 55-75L	107407304	1			
<b>Special Filter</b>						
	FILTRE A EAU SUPPORT BLEU 75-55L	107407302	1	•	•	•
<b>Tube</b>						
	TUBE DROIT D40 INOX	107407337	1	•	•	•
<b>Autres</b>						
	SUPPORT TUBE D40	107407335	1	•	•	•







• Equipement standard

Accessoires inclus		Référence	Quantité mini.	VL500 55-2 BDF 220-240V/50-- 60HZ
<b>Flexible d'aspiration</b>				
	TUYAU D ASPIRATION Ø 40 2.5M CPL	107407336	1	•
<b>Embouchure liquide</b>				
	EMBOUCHURE LIQUIDE D40(LAMELLES), b36cm	107407338	1	
	KIT EMBOUCHURE SOL DUR 400MM D.40MM	107416577	1	•
<b>Embouchure sols durs</b>				
	EMBOUCHURE POUSSIÈRE D40(BROSSES)	107407339	1	•
<b>Suceur plat</b>				



Toutes les informations fournies dans ce document sont susceptibles d'être modifiées sans préavis.

## Aspirateurs eau et poussières sans changement de filtre. Cuve de 55 Litres

Accessoires inclus		Référence	Quantité mini.	VL500 55-2 BDF 220-240V/50-60HZ
	EMBOUT BISEAUTE D40	107408850	1	•
<b>Filtre d'aspiration</b>				
	CARTOUCHE FILTRANTE 55-75L	107407300	1	•
	FILTRE PRINCIPAL POUSSIERE 55-75L	107407304	1	
<b>Special Filter</b>				
	FILTRE A EAU SUPPORT BLEU 75-55L	107407302	1	•
<b>Tube</b>				
	TUBE DROIT D40 INOX	107407337	1	•
<b>Autres</b>				
	SUPPORT TUBE D40	107407335	1	•

Modèle

VL500 55-1 ERGO  
EDF220-240V/50-60HZVL500 55-2 ERGO  
EDF  
220-240V/50-60HZVL500 55-1 BDF  
220-240V/50-60HZ

Référence

107405161

107405162

107407459

Caractéristiques

Version 2 vitesses		•	
Support de tube	•	•	•
Système double filtration	•	•	•
Poignée repliable	•	•	
Poignée ajustable	•	•	
Rangement des accessoires	•	•	•
Flexible de vidange	•	•	•
Basculement Ergo	•	•	



Toutes les informations fournies dans ce document sont susceptibles d'être modifiées sans préavis.

## Aspirateurs eau et poussières sans changement de filtre. Cuve de 55 Litres

Modèle	VL500 55-2 BDF 220-240V/50-60HZ
Référence	107407460

## Caractéristiques

Version 2 vitesses	•
Support de tube	•
Système double filtration	•
Poignée repliable	
Poignée ajustable	
Rangement des accessoires	•
Flexible de vidange	•
Basculement Ergo	

## Caractéristiques Techniques

	VL500 55-1 ERGO EDF220-240V/50-60HZ	VL500 55-2 ERGO EDF 220-240V/50-60HZ	VL500 55-1 BDF 220-240V/50-60HZ
Longueur du câble (m)/ type de prise	10/EU	10/EU	10/EU
Voltage/fréquence (V/Hz)	220-240/50-60	220-240/50-60	220-240/50-60
Indice de protection	IP24	IP24	IP24
Puissance nominale (W)	1350	2500	1350
Puissance (W)	1250	2400	1250
Puissance d'aspiration à l'embouchure (W)	200	200	200
Débit d'air (l/sec.)	48	72	48
Dépression à l'embouchure (kPa)	20	21	20
Niveau sonore (dB(A) BS 5415)	64	66	64
Niveau sonore (dB(A) IEC 704)	82	84	82
Capacité du réservoir (l)	55	55	55
Capacité du sac poussière maxi/mini (l)	28	28	28
Surface filtrante du sac (cm²)	-	-	-
Surface filtrante filtre eau (cm²)	1840	1840	1840
Surface cartouche filtrante (cm²)	4410	4410	4410
Longueur flexible (m)	2.5	2.5	2.5
Entrée (mm)	40	40	40
Dimensions (L x L x H) (mm)	660x620x890	660x620x890	840x620x1000
Poids (kg)	26.5	27.5	24.5



## Aspirateurs eau et poussières sans changement de filtre. Cuve de 55 Litres

## Caractéristiques Techniques

VL500 55-2 BDF  
220-240V/50-60HZ

Longueur du câble (m)/ type de prise	10/EU
Voltage/fréquence (V/Hz)	220-240/50-60
Indice de protection	IP24
Puissance nominale (W)	2500
Puissance (W)	2400
Puissance d'aspiration à l'embouchure (W)	200
Débit d'air (l/sec.)	72
Dépression à l'embouchure (kPa)	21
Niveau sonore (dB(A) BS 5415)	66
Niveau sonore (dB(A) IEC 704)	84
Capacité du réservoir (l)	55
Capacité du sac poussière maxi/mini (l)	28
Surface filtrante du sac (cm²)	-
Surface filtrante filtre eau (cm²)	1840
Surface cartouche filtrante (cm²)	4410
Longueur flexible (m)	2.5
Entrée (mm)	40
Dimensions (L x L x H) (mm)	840x620x1000
Poids (kg)	25.5

● Equipement standard, ○ Accessoires Supplémentaires, □ Equipement Optionnel

Accessoires	Référence	Quantité mini.	VL500 55-1 ERGO EDF 220-240V- /50-60HZ	VL500 55-2 ERGO EDF 220-240V/50-60HZ	VL500 55-1 BDF 220-240V/50-60HZ
<b>Tube</b>					
 TUBE DROIT D40 INOX	107407337	1	•	•	•
<b>Special Filter</b>					
 FILTRE A EAU SUPPORT BLEU 75-55L	107407302	1	•	•	•
<b>Suceur plat</b>					
 EMBOUT BISEAUTE D40	107408850	1	•	•	•
<b>Filtre d'aspiration</b>					




Toutes les informations fournies dans ce document sont susceptibles d'être modifiées sans préavis.

## Aspirateurs eau et poussières sans changement de filtre. Cuve de 55 Litres








Accessoires		Référence	Quantité mini.	VL500 55-1 ERGO EDF220-240V- /50-60HZ	VL500 55-2 ERGO EDF 220-240V/50-- 60HZ	VL500 55-1 BDF 220-240V/50-- 60HZ
	CARTOUCHE FILTRANTE 55-75L	107407300	1	•	•	•
	CARTOUCHE FILTRANTE HEPA H13 55-75L	107409007	1	○	○	○
	FILTRE PRINCIPAL POUSSIÈRE 55-75L	107407304	1	○	○	○
<b>Embouchures, lamelles et jupes</b>						
	EMBOUCHURE FIXE GRISE COMPLETE	107407051	1	○	○	○
<b>Autres</b>						
	SUPPORT TUBE D40	107407335	1	•	•	•
<b>Flexible d'aspiration</b>						
	TUYAU D ASPIRATION Ø 40 2.5M CPL	107407336	1	•	•	•
<b>Embouchure liquide</b>						
	EMBOUCHURE LIQUIDE D40(LAMELLES), b36cm	107407338	1	○	○	○
	KIT EMBOUCHURE SOL DUR 400MM D.40MM	107416577	1	•	•	•
<b>Embouchure sols durs</b>						
	EMBOUCHURE POUSSIÈRE D40(BROSSES)	107407339	1	•	•	•
<b>Filter Bag</b>						
	LOT DE 5 SACS POLYESTER 55/75L	302002892	1	○	○	○
<b>System 50 Hose Vacuum Cleaner</b>						
	RACCORD FLEXIBLE D50/50	6330	0	○	○	○



## Aspirateurs eau et poussières sans changement de filtre. Cuve de 55 Litres

Accessoires		Référence	Quantité mini.	VL500 55-1 ERGO EDF220-240V- /50-60HZ	VL500 55-2 ERGO EDF 220-240V/50--60HZ	VL500 55-1 BDF 220-240V/50--60HZ
	RACCORD POUR TUYAU FLEXIBLE Ø 50/50 MM	15101	0	○	○	○
	TUYAU FLEX. D'ASPIRATION Ø50MM, AU METRE	11984	0	○	○	○






● Equipement standard, ○ Accessoires Supplémentaires, □ Equipement Optionnel

Accessoires		Référence	Quantité mini.	VL500 55-2 BDF 220-240V/50--60HZ
<b>Tube</b>				
	TUBE DROIT D40 INOX	107407337	1	●
<b>Special Filter</b>				
	FILTRE A EAU SUPPORT BLEU 75-55L	107407302	1	●
<b>Suceur plat</b>				
	EMBOUT BISEAUTE D40	107408850	1	●
<b>Filtre d'aspiration</b>				
	CARTOUCHE FILTRANTE 55-75L	107407300	1	●
	CARTOUCHE FILTRANTE HEPA H13 55-75L	107409007	1	○
	FILTRE PRINCIPAL POUSSIERE 55-75L	107407304	1	○
<b>Embouchures, lamelles et jupes</b>				
	EMBOUCHURE FIXE GRISE COMPLETE	107407051	1	○
<b>Autres</b>				
	SUPPORT TUBE D40	107407335	1	●



Toutes les informations fournies dans ce document sont susceptibles d'être modifiées sans préavis.

## Aspirateurs eau et poussières sans changement de filtre. Cuve de 55 Litres

Accessoires		Référence	Quantité mini.	VL500 55-2 BDF 220-240V/50--60HZ
<b>Flexible d'aspiration</b>				
	TUYAU D ASPIRATION Ø 40 2.5M CPL	107407336	1	•
<b>Embouchure liquide</b>				
	EMBOUCHURE LIQUIDE D40(LAMELLES), b36cm	107407338	1	○
	KIT EMBOUCHURE SOL DUR 400MM D.40MM	107416577	1	•
<b>Embouchure sols durs</b>				
	EMBOUCHURE POUSSIERE D40(BROSSES)	107407339	1	•
<b>Filter Bag</b>				
	LOT DE 5 SACS POLYESTER 55/75L	302002892	1	○
<b>System 50 Hose Vacuum Cleaner</b>				
	RACCORD FLEXIBLE D50/50	6330	0	○
	RACCORD POUR TUYAU FLEXIBLE Ø 50/50 MM	15101	0	○
	TUYAU FLEX. D'ASPIRATION Ø50MM, AU METRE	11984	0	○

